




Meno: _____

Strana 4 – 5

Písmenková polievka

3

1. Postavy a prostredie. Popros niekoho, kto vie čítať, aby ti prečítal príbeh Adelka a zbrojnoš Guľobok. Potom zakrúžkuj postavy, o ktorých tento príbeh hlavne bol.



1. ročník

1



2. Fantázia a realita. Čo sa môže stať v skutočnosti? Skutočné veci

4

označ smajlíkom 😊.

Dievča môže preskúmať jaskyňu.

Dievča sa môže zhovárať s medveďom ľudskou rečou.

Medveď môže byť tmavomodrý.

Medveď môže byť pozapichované trne v labe.



3. Sledovanie porozumenia. Reb nerozumel týmto slovným spojeniam.

6

Nakresli do rámčeka, čo znamenajú.

burina v záhrade

kytička levandule

--	--

čučoriedky a maliny

--



4. Porovnávanie. Adelka sa bála, že ju medved' zožerie, ale zachovala sa odvážne a pomohla medved'ovi. Kedy si sa TY správal/a

3



5. Hra so slovami. Napíš 5 slov, ktoré začínajú na M (ako medved') a 5 slov, ktoré začínajú na A (ako Adelka).

5

M

A



3

5. Nakresli, ako sa asi cítila Guľobok, po tom, ako ho medved' silno objal.



Ako sa ti dnes darilo? Vyfarbi si Reba.



24 - 18

17 - 12



11 - 6



5 a menej



Vypracovala: Mgr. Terézia Bučková