

Meno: \_\_\_\_\_

Strana 4 – 5

Písmenková polievka

11

1. Po prečítaní textu správne doplň:

Meno hlavnej postavy: \_\_\_\_\_

Meno bračeka: \_\_\_\_\_

Ďalšie postavy, ktoré vystupovali v texte: \_\_\_\_\_

\_\_\_\_\_

Prečo bola hlavná hrdinka doma s otcom? \_\_\_\_\_

\_\_\_\_\_

Kam chodili spolu? \_\_\_\_\_

Čo tancovalo v záhonoch? \_\_\_\_\_

Čo robil celé dni malý braček? \_\_\_\_\_

Kam Lea uštipla bračeka? \_\_\_\_\_


Napíš mená dvoch bábik: \_\_\_\_\_

\_\_\_\_\_


Ako sa volala plyšová veverička? \_\_\_\_\_

Kam vliezla Lea? \_\_\_\_\_

2. ročník



1



7

2. Vypíš z textu:

jedno päťslabičné slovo: \_\_\_\_\_

4 slová s dvojhláskou: \_\_\_\_\_

najdlhšie slovo \_\_\_\_\_

slovo, ktoré sa ti najviac páči \_\_\_\_\_



3

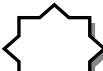
3. Nakresli Leu pri fontáme.



Vypátrali sme pre teba

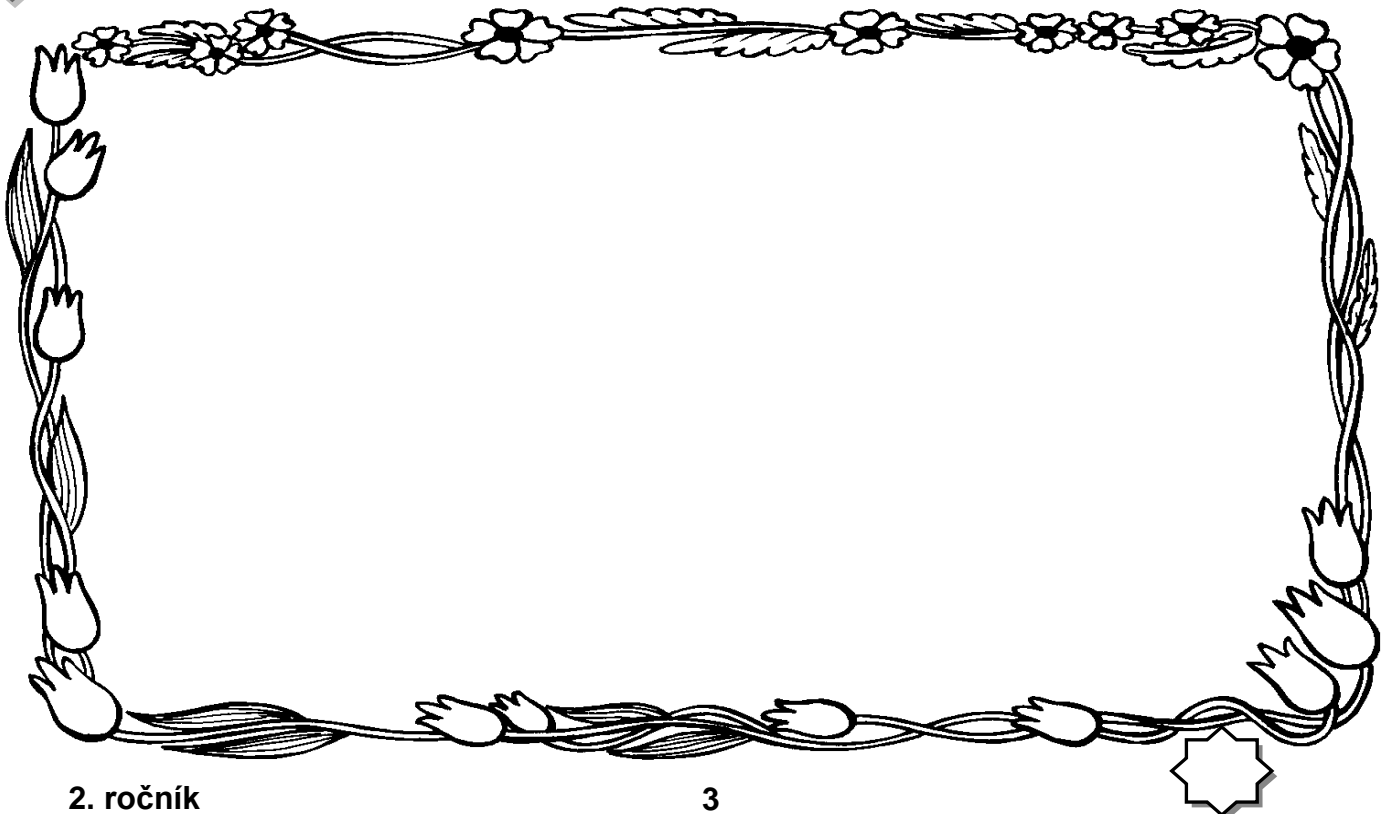
8

**4. Pravda alebo nepravda. Po prečítaní článku vyfarbi správnu tváričku.**

1. Svätý Páter Pio povedal: Keď sa milión detí bude modliť ruženec, svet sa zmení. 😊 ☹️
2. Svätý Páter Pio povedal: Keď sa päť detí bude modliť ruženec, svet sa zmení. 😊 ☹️
3. Ježiš nás učí: Ak nebudete ako deti, nevojdete do nebeského kráľovstva. 😊 ☹️
4. Ježiš nás učí: Ak nebudete ako deti, nevojdete do kostola. 😊 ☹️
5. Ak chcete, aby vo vašich domoch panoval pokoj, modlite sa v rodine ruženec. 😊 ☹️
6. Ak chcete, aby vo vašich domoch panoval pokoj, nemodlite sa v rodine ruženec. 😊 ☹️
7. Sviatok svätého Lukáša slávime v septembri. 😊 ☹️
8. Sviatok svätého Lukáša slávime 18. októbra.  😊 ☹️

3

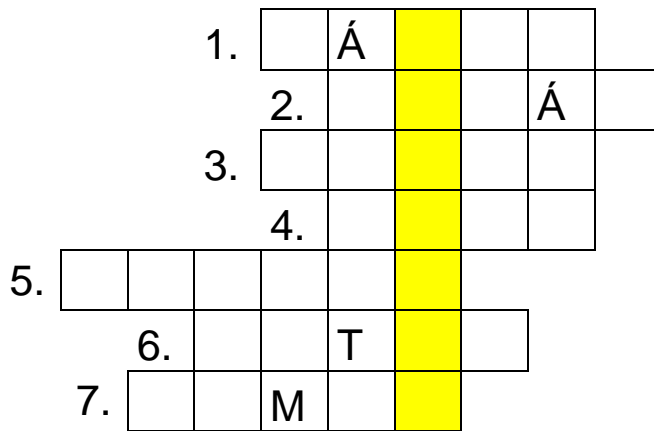
**5. Do pripraveného rámika nakresli svoj ruženec. Ak ruženec nemáš, nakresli, aký by si chcel.**



7

## 3. Správne doplň slová do pripravenej tajničky:

DETI, JEŽIŠ, LUKÁŠ, MÁRIA, MILIÓN, PÁTER, POMOC,



Po doplnení všetkých slov zistíš, že : \_\_\_\_\_ dokáže zmeniť svet.



Ako sa ti dnes darilo? Vyfarbi si Reba.



39 – 30




29 – 20



19 – 10

9 a menej



Vypracovala: Mgr. Adriana Fraňová