


Čítanie s Rebom a Rikou

www.rebrik.sk

Meno: _____

Strana 4 – 5

Písmenková polievka



7

1. Po prečítaní textu správne doplň:

- Mená chlapcov: _____
- Čo chlapci zostrojili? _____
- Akú farbu mal gombík, ktorým sa mala raketa odštartovať? _____
- Kto si priložil k rakete rebřík? _____
- Ktorým planétam zamával Tom? _____
- Čo urobili motory? _____
- Čo hodil Ben Tomovi pod zadok? _____



8

2. Prečítaj si ešte raz prvých desať riadkov a vypíš z nich:

- Slovo, v ktorom sa nachádza písmeno **ř**: _____
- Opytovaciu vetu: _____

- 3 slová, v ktorých je „š“: _____

- 3 slová, v ktorých je „í“: _____



3. Nakresli, ako si predstavuješ raketu.

5



Strana 15 – 18

Náš pápež František

7


4. Po prečítaní knižky vyfarbi správnu tváričku.

- | | | |
|--|---|---|
| 1. Dary, ktoré pápež František dostáva dáva do dražby. | ☺ | ☹ |
| 2. Pápež František sa narodil na Slovensku. | ☺ | ☹ |
| 3. Rodičia pápeža pochádzajú z Talianska. | ☺ | ☹ |
| 4. Pápež František najradšej cestoval autom. | ☺ | ☹ |
| 5. Pri futbale bol najčastejšie brankárom. | ☺ | ☹ |
| 6. Pápež František chcel byť učiteľom. | ☺ | ☹ |
| 7. Pápež František vie dobre variť. | ☺ | ☹ |



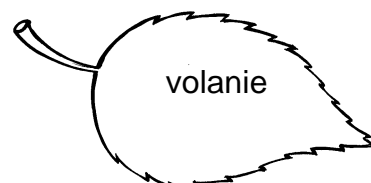
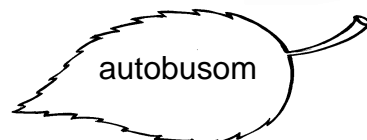
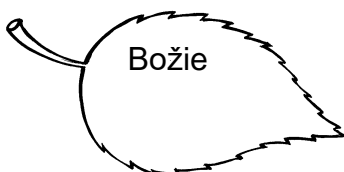
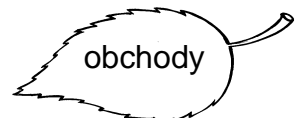
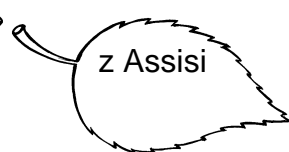
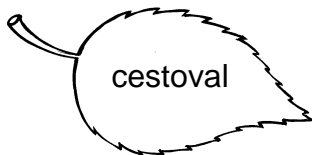
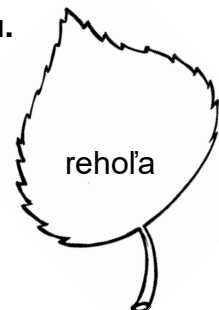
5

5. Do pripraveného foto rámika nakresli pápeža Františka.



7


5. Listy so slová, ktoré k sebe patria, vyfarbi rovnakou farbou.



Ako sa ti dnes darilo? Vyfarbi si Reba.



39 – 30



29 – 20



19 – 10

9 a menej



Vypracovala: Mgr. Adriana Fraňová