

Čítanie s Rebom a Rikou

www.rebrik.sk

Meno: _____

Strana 4 – 5

Písmenková polievka

1. Prezri si ilustrácie k textu. Porozmýšľaj, o čom asi bude text.

3


Napiš o tom 1 vetu.

2. Všimni si žltú okrúhlu vec v rukách pána na strane 5. Čo by to

3

mohlo podľa teba byť? Prečo?

1. ročník



3. Prečítajte si spolu doma príbeh a odpovedz na otázky.

4

Kto je Lubo?

- a) holub
- b) chovateľ holubov
- c) chovateľov vnuk

Kde býva Lubo?

- a) u chovateľa Ruda doma
- b) v holubníku
- c) v škole

Ako sa Lubo naučil počítat'?

- a) počítaním holubov v holubníku
- b) opakovaním po Rudovi
- c) pozorovaním Rudka

Na čo sa Lubo teší?

- a) na dobrú večeru
- b) na preteky
- c) na návštevu veterinára



4. Spoj, čo k sebe patrí.

4

ledabolo

povaha

hundrať

lekár zvierat

veterinár

neporiadne

charakter


frflať



5

5. Skús nakresliť túto vetu.

Ostatné holuby sú len očíslované na krúžku na nohe.



1. ročník

2



6. Skús porovnať holuba Luba a holuba Ferina. Čo majú spoločné.

3

V čom sú iní.

SPOLOČNÉ

ROZDIELNE



7. Ktorý holub sa viac podobá na teba? Lubo alebo Ferino. Prečo?

3



Ako sa ti dnes darilo? Vyfarbi si Reba.



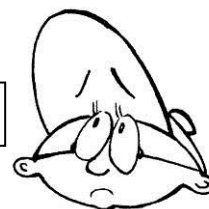
25 – 19

18 – 12



11 – 6

5 a menej



Vypracovala: Mgr. Terka Bučková