

Čítanie s Rebom a Rikou

www.rebrik.sk

Meno: _____

Strana 4 – 5

Písmenková polievka

3





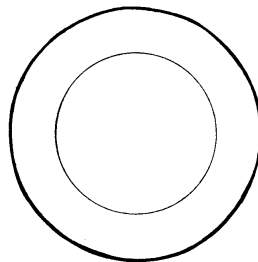

1. Vypočuj si príbeh. Vymenuj, kto v príbehu vystupoval. Koľko vystupovalo v príbehu mačiek a podľa čoho boli pomenované?

V príbehu bolo _____ mačiek (môžeš napísať bodmi).



5

2. Prezri si obrázky a ak vieš, napíš ku každému začiatočné písmeno. Vyfarbi len tie, ktoré sa spomínajú v texte.



3. Ako by mohli pokračovať tieto vety?

6

- A. Teta Agáta sa rozhodla upiecť koláč, pretože ...
- B. Kým došla návšteva, stihla ešte ...
- C. Keď chcela teta Agáta ponúknuť koláč návšteve, ...
- D. Mačka Streda má za úlohu ...
- E. Nakoniec zistila, že ...
- F. Priateľky tety Agáty sa čudovali, ...



4. Nakresli, ako sa podľa teba tvárila teta Agáta, keď zistila, že koláč je preč. Do druhého rámika nakresli kocúra Utorok, ako mohol vyzerat' po zjedení torty a do tretieho zas mačku Stredu, ako sa tvárila po vyriešení celej záhady:

6

teta Agáta:

kocúr Utorok:

mačka Streda:

1. ročník

2



Škola stonožky Jožky

3

5. Spoločne si prečítajte (alebo vypočujte) rozprávku *Domček slimáka Lea*. V nadpise vyfarbi všetky písané

m – modrou farbou: _____

a – žltou farbou: _____

á – oranžovou farbou: _____

Na riadky vedľa napíš, koľko ich tam bolo.



8

6. Porozmýšľaj, ako by mohla táto rozprávka pokračovať. Pomôž si otázkami:

- Ako trávili čas mravce u slimáka kým vonku pršalo?
- Prišiel ešte niekto iný na návštevu?
- Kedy prestalo pršať? A čo bolo potom?


Môžeš k tomu nakresliť ai ilustráciu:



Ako sa ti dnes darilo? Vyfarbi si Reba.

31 – 24

23 – 16



15 – 8

7 a menej



Vypracovala: Mgr. Daniela Makovníková

Pracovný list z verejných zdrojov podporil

U. fond
na podporu
umenia