

Čítanie s Rebom a Rikou

www.rebrik.sk

Meno: _____

Strana 4 – 5

Písmenková polievka

1. Roztried' slová:

6

naservírovať, iste, nachystaný, dnes, spolubývajúcich, granule, podozrievavo, krém,
Sobota, najmúdrejšia, omrvinka, brucho, maškrtník, nahnevane

2 jednoslabičné slová: _____

2 dvojslabičné slová: _____

3 trojslabičné slová: _____

4 štvorslabičné slová: _____

2 päťslabičné slová: _____

1 šesťslabičné slovo: _____



2. Po prečítaní príbehu hravo zvládneš nasledujúcu úlohu: Rovnakou pastelkou

9

vyfarbi, čo k sebe patrí.



Strana 13

Škola stonožky Jožky

9

3. Nájdi a doplň z rámika do slov poslednú slabiku. Použitú slabiku prečiarkni:

ší, to, nie, té, dol, ce, chol, ši, mák

bla_____, mrav_____, klopa_____, žl_____

u_____, sa_____, zabu_____, sli_____, pr_____

2. ročník

2



10

4. Prečítaj si text. Zatvor časopis Rebrík. Skús do okienok napísať aspoň 9 slov, ktoré boli v texte vyjadrené obrázkom. Pomôžu ti začiatočné písmená:

D - _____

S - _____

K - _____

H - _____

D - _____

M - _____

L - _____

D - _____

S - _____



8

5. Z textu vypíš:

2 jednoslabičné slová: _____

2 dvojslabičné slová: _____


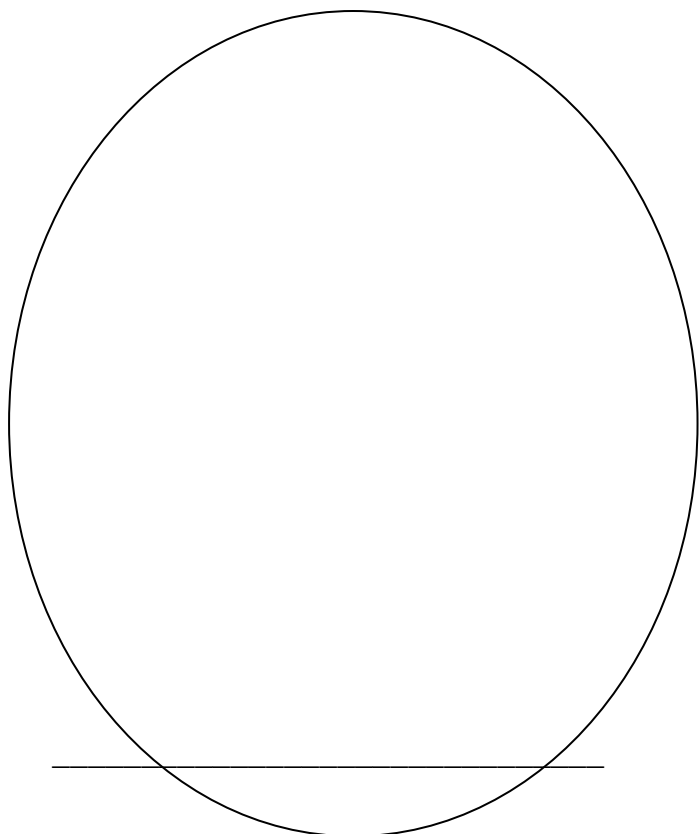
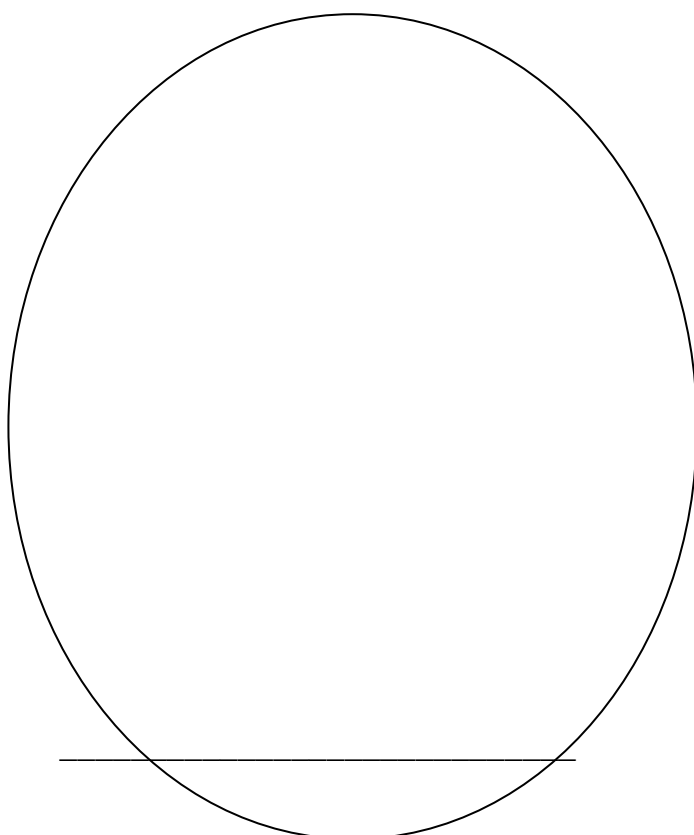
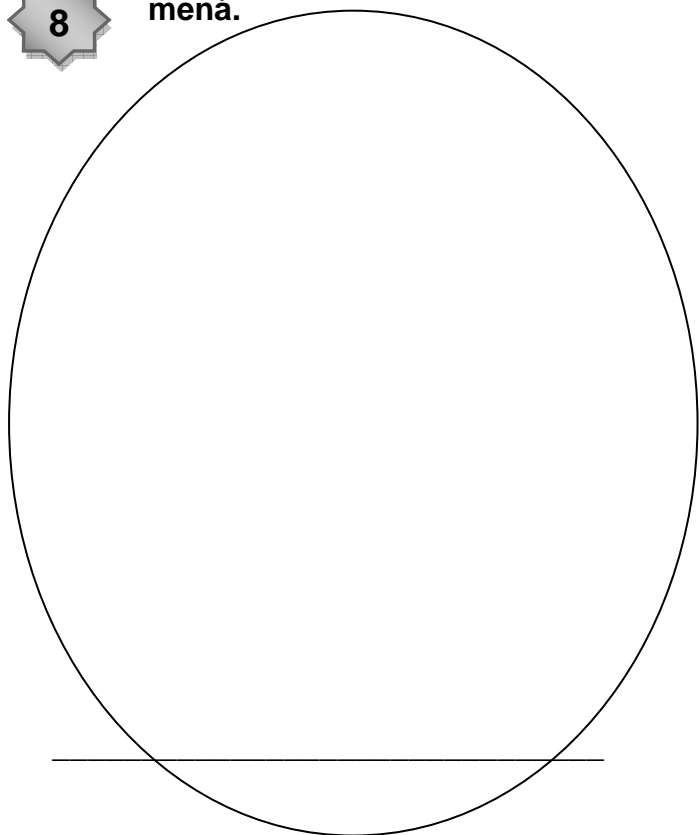
2 trojslabičné slová: _____

2 štvorslabičné slová: _____




6. Nakresli, ako si ty predstavuješ aspoň 3 mačky tety Agáty a vymysli im iné mená.

8



Ako sa ti dnes darilo? Vyfarbi si Reba.



50 – 38

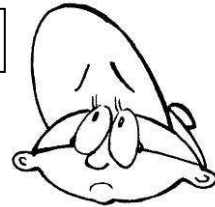


37 – 25



24 – 12

11 a menej



Vypracovala: Mgr. Adriana Juríková

Pracovný list z verejných zdrojov podporil

U. fond
na podporu
umenia