

Čítanie s Rebom a Rikou

www.rebrik.sk

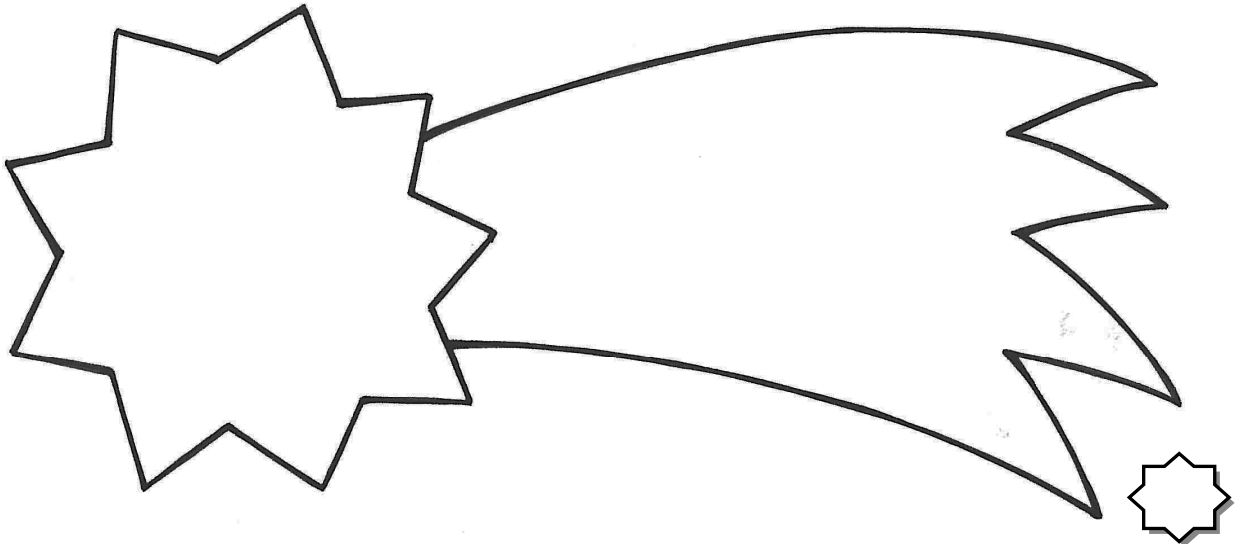
Strana 2 – 3

Meno: _____

Téma

5

1. Vieš, v ktorý deň slávime na Slovensku Vianoce? Napíš do kométy.
Porozprávaj, čo slávime cez Vianoce.



3

2. Vypočuj si čítanie o tom, ako sa slávia Vianoce v iných krajinách.
Odpovedz na otázky:

- ❖ Čo ťa pri počúvaní alebo čítaní naozaj prekvapilo?
- ❖ Zapamätal(a) si si aj niečo, čo majú v inej krajine rovnaké ako u nás?
Napríklad nejaké zvyky, tradície alebo jedlo?
- ❖ Je niečo, čo sa ti veľmi páčilo a rád/rada by si to prevzal(a) aj do slávenia vašich Vianoc?

10


3. Vypočuj si rozprávku o *Pichliačikovi a Vianociach*. Potom rozhodni, či sú tieto vety pravdivé alebo nie. Trošku si pritom zacvičíme: keď je veta pravdivá, vyskoč a keď nie, čupni si 😊. Čísla pravdivých viet vyfarbi.

1. Rozprávka je o kaktuse, ktorý sa volal Pichliačik.
2. Pichliačik vždy rád porozprával mamičke, čo všetko cez deň zažil.
3. Pichliačik pomáhal s pečením vianočných koláčikov.
4. Malý ježko si všimol, že namiesto listov zo stromov už padajú vonku biele pierka.
5. Keď ježko otvoril okno, pristála mu na nose snehová vločka.
6. Potom mu z tej studenej vločky zamrzli aj pichliače a mal namiesto nich cencúle.
7. Ježko sa teplo obliekol a išiel von nazbierať halúzky na kúrenie.
8. Pod ligotavým stromčekom čakali na Pichliačika darčeky.
9. Ježko si rozbalil balíček a našiel v ňom malého plyšového ježka.
10. Najkrajším darčekom pre mamičku je jej synček Pichliačik.

(môžete si vymyslieť ďalšie vety)



1. ročník



2

6

4. Rozumel(a) si všetkým slovám v rozprávke? Skús nakresliť, čo v texte znamená *oblôčik*, *jedľa* a *balíček*.


Ako inak by sa tieto slová dali ešte povedať? Ak vieš, môžeš napísať pod obrázky začiatkové písmeno, slabiku alebo celé slovo:

OBLÔČIK

JEDĽA















BALÍČEK

--	--	--




8

5. Kvetý, v ktorých vieš prečítať slová do nich vpísané, vyfarbi žltou farbou. Červenou farbou zakrúžkuj kvety so slovami, ktoré sa spomínajú aj v príbehu o Samkovi.



5

6. Pozri si komiks, ako to dopadlo s vianočným kaprom u Kuba a Roba. Nakresli, čím by si ty chcel(a) pomôcť alebo spraviť radosť svojej rodine v tomto období:



Ako sa ti dnes darilo? Vyfarbi si Reba.

37 – 28




27 – 18



17 – 9



8 a menej



Vypracovala: Mgr. Daniela Makovníková

Pracovný list z verejných zdrojov podporil

U. fond
na podporu
umenia