

Čítanie s Rebom a Rikou

www.rebrik.sk






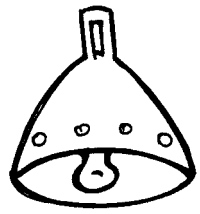

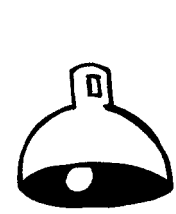


Strana 4 – 5

Meno: _____

Písmenková polievka

10

1. Vypočuj si básničky od Márie Štefánkovej. Vyfarbi len tie slová –
obrázky, ktoré sa spomínajú v texte. Ak vieš, dopíš k nim aj
začiatkové písmeno, slabiku alebo celé slovo:



2. Ako rôzne môže vyzerat' klinček a na čo sa používa?

6

Porozprávaj a skús aj nakresliť:

KLINČEK

KLINČEK

KLINČEK


Pomôcka ☺

- kovový, tenký, špicatý predmet s hlavičkou na pribíjanie niečoho
- kvietok s dlhou byľou a úzkymi listami (ilustrácia v Rebríku na str. 5)
- sušené púčiky tropického stromu klinčekovca voňavého, používa sa ako voňavé korenie napríklad pri pečení medovníkov


3. Spoločne si prečítajte príbeh o Adamkovi. Vieš odpovedať na

4 tieto otázky? Označ správny obrázok:


Kam Adamka zobral starý otec?




K čomu starý otec pripodobnil svätých?



Čo krásne prežiarilo farebné sklíčka na oknách v kostole?





Čím máme byť prežiarení, ak sa chceme podobať svätým?




4. Vypočuj si príbeh. Čo by si spravil(a) na Eminom mieste?

6 Porozprávaj, s čím sa ty rád/rada delíš. A čo je naopak pre teba veľmi ťažké požičať alebo darovať? Môžeš nakresliť do lampiónov:



3 5. Poriadne si popozerať stranu 32. Čo sa tam asi prihodilo? Po prečítaní sa ohodnot': vyfarbi toľko tváričiek, ako dobre sa ti to podarilo odhadnúť:



1. ročník

4




6. Podarilo sa ti prečítať niektoré slová? Zopár ich sem prepíš:


5



Ako sa ti dnes darilo? Vyfarbi si Reba.



25 - 17



7 a menej



Vypracovala: Mgr. Daniela Makovníková

Pracovný list z verejných zdrojov podporil

u. fond
na podporu
umenia