

Čítanie s Rebom a Rikou

www.rebrik.sk

Strana 2 – 3

Meno: _____

Téma


5

1. Vypočuj si, čo radi robili naši starkí a čo robia dnešné deti.


Zakrúžkuj tie obrázky, ktoré používali kedysi v detstve starí ľudia.

A vyfarbi tie, čo sú typické pre dnešné deti.

K tým, čo máš rád/rada ty, nakresli srdiečko ♥ .



5 2. Nakresli a porozprávaj, čo rád/rada robíš so svojimi starkými:



1. ročník

2

Písmenková polievka

4

3. Vypočuj si príbeh. Vieš odpovedať na nasledujúce otázky?

Namiesto odpovedí nakresli obrázky:

❖ Nakresli toľko čiarok, koľko rokov má Timko:

❖ Aké zvieratko sa spomína v texte?

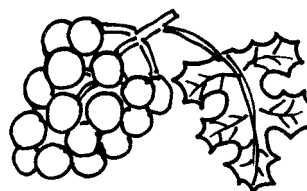




❖ Nakresli, ako vyzerá Timkov pradedo:

❖ Čo rastie v pradedovej záhrade?



5

4. Spoločne si prečítajte o škriatkovi Ovocníkovi. Pospájaj obrázky, ktoré sa začínajú rovnakou hláskou. Vyfarbi ovocie, ktoré dopestoval Ovocník na strome.



5

5. Pozri si pozorne obrázky na poslednej strane Rebríka a porozprávaj, čo sa udialo.



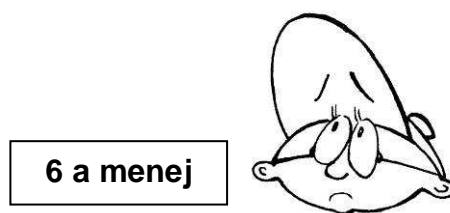

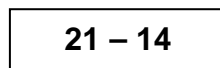

6. Odpovedz na otázky:

5

- Prečo vymysleli deti šarkaniádu pre starkých?
- Koľko starých ľudí sa zúčastnilo šarkaniády?
- Koľko detí pomáhalo na akcii?
- Akej farby boli vyrobené šarkany?
- vymysli vlastnú otázku pre kamaráta 😊



Ako sa ti dnes darilo? Vyfarbi si Reba.



Vypracovala: Mgr. Daniela Makovníková

Pracovný list z verejných zdrojov podporil

u. fond
na podporu
umenia