

# Čítanie s Rebom a Rikou

www.rebrik.sk

Meno: \_\_\_\_\_

Strana 2 – 3

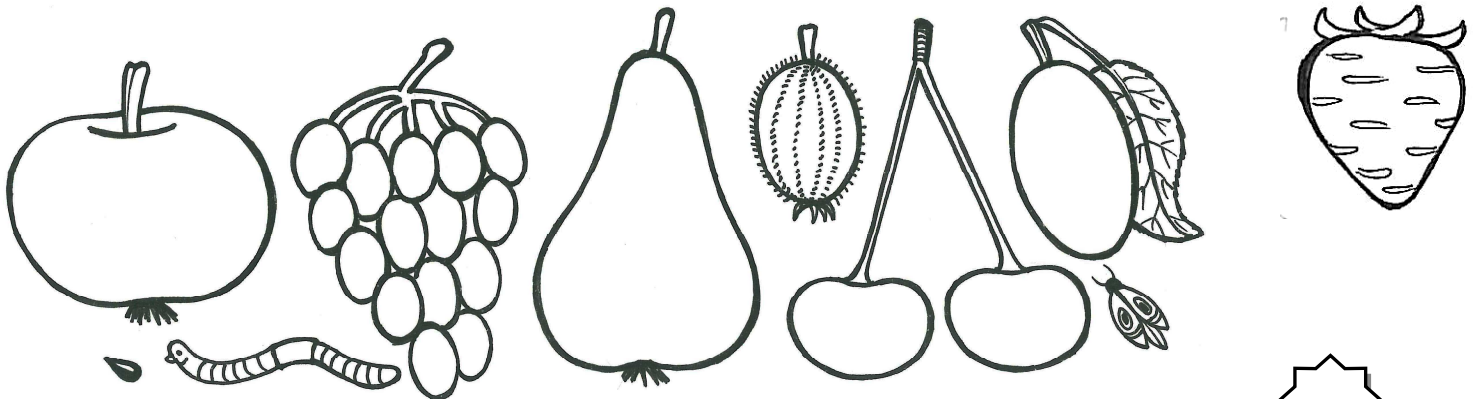

Téma – Čo nám dáva zem?

6

1. Pomenuj obrázky a nahlas vyslov 1. hlásku.

Slová, ktoré sa začínajú rovnakou hláskou, zakrúžkuj rovnakou farbou. Môžeš skúsiť zapísať aj písmeno.

Plodiny, ktoré ti veľmi chutia označ hviezdičkou.





2. Vieš odpovedať na tieto otázky? Namiesto odpovedí nakresli obrázky.

- Aké rôzne farby môže mať banán?

---

---

---

- Čo sa vyrába z kakaových bôbov?

---

---

---

- Čo všetko sa vyrába z pšenice? A zakrúžkuj to, čo máš najradšej:

---

---

---



1. ročník



2



5

3. Čo k čomu patrí? Pospájaj slová, ktoré sa na seba podobajú, teda ktoré majú rovnaký začiatok.

Porozprávaj, ako spolu súvisia každé dve spojené slová.

KAKAO

CUKROVÁ TRSTINA

BANÁN

KAKAOVNÍK

CUKOR

ČAJOVNÍK

KÁVA

KÁVOVNÍK

ČAJ

BANÁNOVNÍK



Strana 13

Škola stonožky Jožky

6

4. Spoločne si prečítajte o Miškovej skúsenosti a porozmýšľajte nad otázkami:

- Z čoho sa Miško tešil, keď išiel zo školy domov?
- Čo chcel Miško ešte vyriešiť po ceste domov?
- Čo myslíš, aký mohol mať Miško dôvod, že nezjedol desiatu?
- Prečo chcel vyhodiť chlebík do koša?
- Čo sa stalo potom, keď Miško išiel vyhodiť chlebík do koša?
- Ako sa nakoniec zachoval Miško a čo vymyslel?





5. Porozmýšľaj a nakresli, čo všetko by sa dalo spraviť s nezjednou desiatou – namiesto toho, že by sme ju vyhodili:



--	--



4

6. Pozorne si popozerať obrázky v komikse a skús zistiť, čo riešia Ema s Nikou.

Urob aj ty zo starého trička nové:



➤ Toto tričko vyzdob písmenkami alebo slovami, ktoré už poznáš:

➤ A toto tričko vyzdob akokoľvek podľa svojej fantázie 😊:





Ako sa ti dnes darilo? Vyfarbi si Reba.

32 – 24

23 – 16

15 – 8

7 a menej



Vypracovala: Daniela Makovníková